

SITRONICS

**ОАО «СИТРОНИКС»
корпоративная презентация**

Май 2010

Некоторая информация настоящей презентации может содержать прогнозные заявления касательно будущих событий или будущих финансовых результатов компании «СИТРОНИКС». Вы можете узнать прогнозные заявления по таким словам как "ожидать", "предполагать", "планировать", "оценивать", "намереваться", "будет", "может", "возможно" или "может быть", отрицательным значениям таких слов или иным выражениям. Данные заявления являются предположениями и фактические события или результаты могут значительно отличаться. Мы не предполагаем и не принимает каких-либо обязательств по обновлению таких заявлений для отражения событий и обстоятельств, происходящих после опубликования таких заявлений или для отражения событий, которые произошли неожиданно. Различные факторы могут привести к тому, что фактические результаты будут существенно отличаться от результатов, содержащихся в наших прогнозах или прогнозных заявлениях, включая, помимо прочего, общие экономические условия, нашу конкурентную среду, риски, связанные с ведением деятельности в России, быстрые изменения в сфере технологий и на рынке нашей промышленности, и прочие факторы, относящиеся к компании «СИТРОНИКС» и ее деятельности.

Кратко о СИТРОНИКС

Итоги 2009 года

Бизнес-направления

Бизнес-стратегия

Ключевые клиенты и партнеры

Финансовые результаты

Выводы

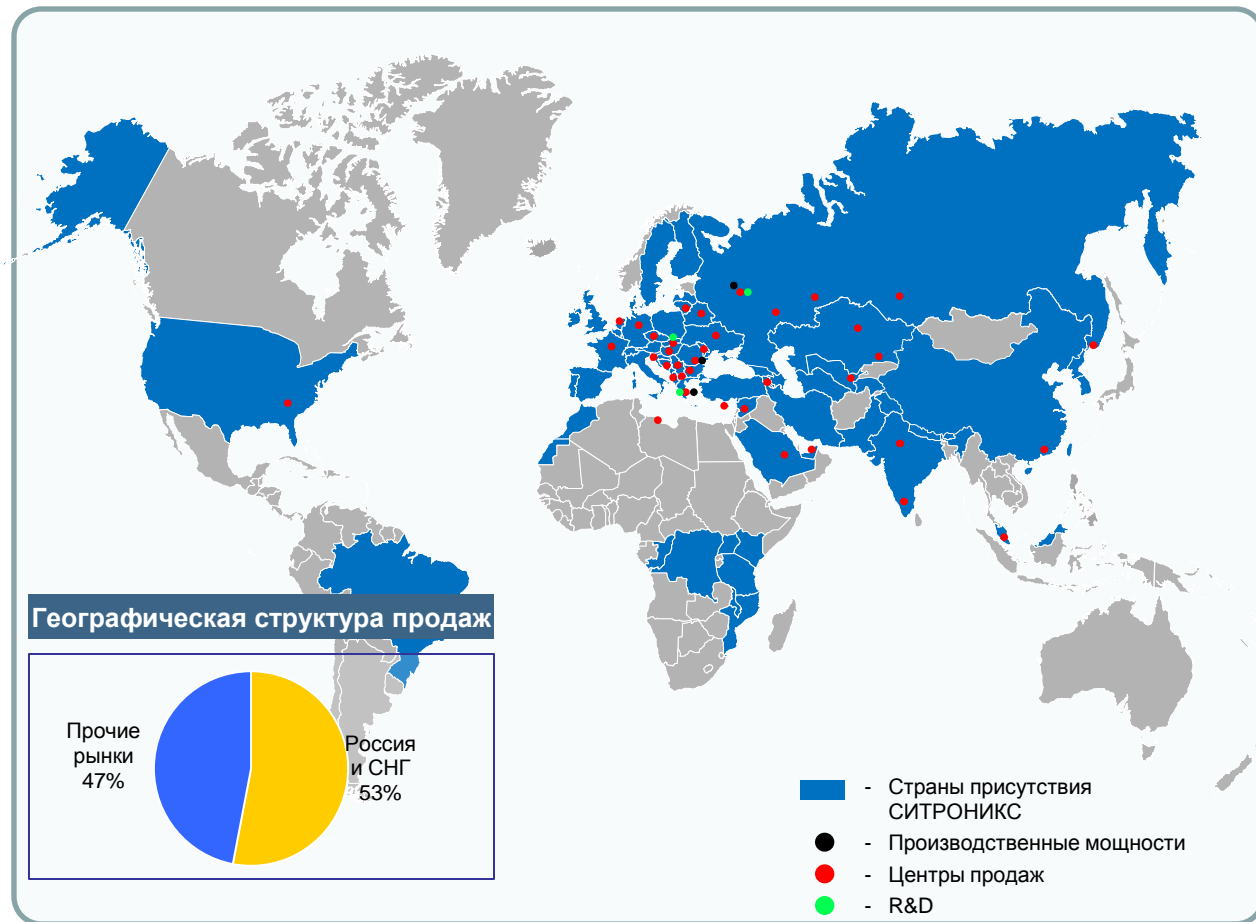


Кратко о СИТРОНИКС

4

- ▶ СИТРОНИКС является **основным партнером государства** в развитии высокотехнологичной отрасли, а также входит в перечень системообразующих предприятий России
- ▶ Основанный в 2002, СИТРОНИКС сегодня является одной из крупнейших международных hi-tech компаний в России, СНГ и странах Восточной Европы, численность персонала составляет более **8,700 человек в 30 странах мира**
- ▶ Поставляет решения более чем **3,500 клиентам в 62 странах**, выручка по итогам 2009 г. более **1 млрд. долл.**
- ▶ Вертикально-интегрированная бизнес-модель, **3 основных сегмента:**
 - ▶ Телекоммуникационные Решения
 - ▶ Информационные Технологии
 - ▶ Микроэлектроника
- ▶ **R&D центры** в России, Чехии и Греции, производство в России, Чехии и Румынии

Лидирующая компания с международным присутствием



СИТРОНИКС – уникальная технологичная компания в России и один из лидирующих игроков на быстрорастущих рынках

Ключевые бизнес-направления

5



Описание

- ▶ Ведущий российский производитель микроэлектроники

- ▶ Поставщик комплексных решений для операционной и бизнес-деятельности телеком-компаний

- ▶ Один из крупнейших системных интеграторов в России и странах СНГ

Ключевые продукты

- ▶ Микрочипы
- ▶ Смарт-карты
- ▶ RFID карты и метки
- ▶ НИОКР

- ▶ Решения для беспроводной передачи данных
- ▶ OSS/BSS
- ▶ IPTV
- ▶ Интеллектуальные сети

- ▶ IT-инфраструктура и системная интеграция
- ▶ Телеком-интеграция
- ▶ Бизнес-консалтинг и IT-аутсорсинг

Выручка

20%
от общих продаж*

57%
от общих продаж*

22%
от общих продаж*

Финансовые показатели по сегменту 2009 г., млн. долл.

Выручка	208
OIBDA	6
Скорректированная OIBDA**	49
Рентабельность OIBDA	3%
Рентабельность скорректированной OIBDA**	23%


Выручка	579
OIBDA	23
Скорректированная OIBDA**	55
Рентабельность OIBDA	4%
Рентабельность скорректированной OIBDA**	9%

Выручка	222
OIBDA	22
Скорректированная OIBDA**	25
Рентабельность OIBDA	10%
Рентабельность скорректированной OIBDA**	11%

* - Данные за 2009 год

** - OIBDA до начисления резервов и убытка от переоценки активов

СИТРОНИКС предлагает клиентам полный спектр высокотехнологичных решений





- ▶ СИТРОНИКС присуждена Национальная премия «Компания года 2009» в номинации Hi-Tech



- ▶ СИТРОНИКС вошел в перечень системообразующих предприятий России, имеющих стратегическое значение



- ▶ РА Эксперт назвало СИТРОНИКС IT-компанией №1 в России



- ▶ СИТРОНИКС вошел в рейтинг Deloitte Technology Fast 500 наиболее динамично развивающихся компаний в регионе Европы, Ближнего Востока и Африки (ЕМЕА), занятых в сфере высоких технологий

В 2009 году СИТРОНИКС стал лауреатом Национальной премии «Компания года 2009» в номинации Hi-Tech

Кратко о СИТРОНИКС

Итоги 2009 года

Бизнес-направления

Бизнес-стратегия

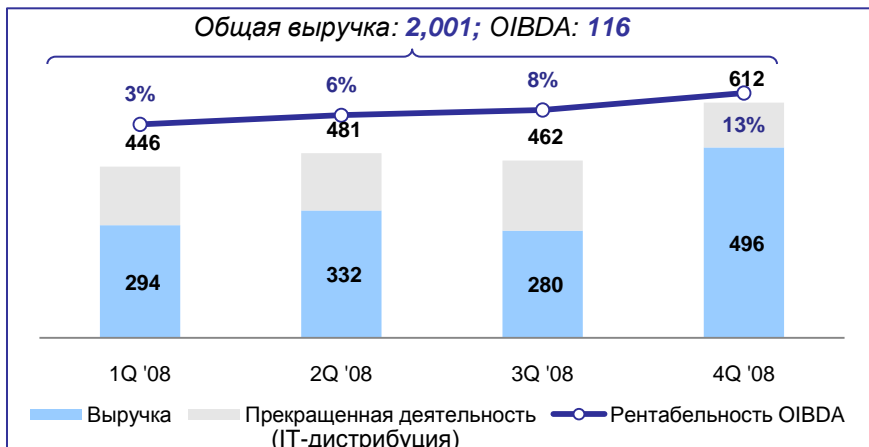
Ключевые клиенты и партнеры

Финансовые результаты

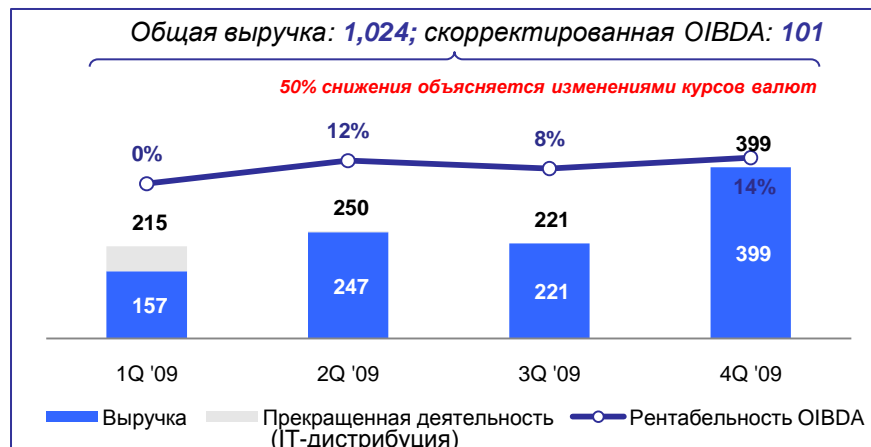
Выводы



Основные финансовые показатели 2008 г., млн. долл.



Основные финансовые показатели 2009 г., млн. долл.



Ключевые события 2009

- ▶ **Продажа низкомаржинального и капиталоемкого бизнеса IT-дистрибуции**, входившего в БН «СИТРОНИКС ИТ» (30% выручки 2008 года)
- ▶ Подписано **инвестиционное соглашение** с госкорпорацией **РОСНАНО** о создании производства микросхем на основе технологии 90 нанометров
- ▶ Открыты **новые дочерние компании** в **Нью-Дели** (Индия) и **Уфе** (Башкортостан, Россия)
- ▶ Оздоровление баланса Компании – начисление резервов и списание убытков от переоценки активов на общую сумму **94 млн. долл.** за 2009 год
- ▶ С начала 2009 года по настоящий момент было заключено контрактов на сумму **979 млн. долл.**, поступления по подписанным контрактам в 2010 году составят **550 млн. долл.**
- ▶ Компания успешно погасила, рефинансировала или продлила кредиты на сумму **780 млн. долл.**, структура кредитного портфеля оптимизирована по срокам (более 50% долгосрочных кредитов на конец 2009 года)
- ▶ Сокращение коммерческих, административных и управленческих расходов на **24%**

В течение 2009 года СИТРОНИКС успешно провел комплекс мер по выходу на новые рынки, оптимизации портфеля бизнесов, управлению кредитным портфелем и сокращению затрат

Ключевые события в 2009 году



- ▶ Усиление присутствия на быстроразвивающихся рынках: SSTL (Индия), Etisalat (ОАЭ), MAXIS (Малайзия), Warid Telecom (Уганда) и др.
- ▶ Выход на финансовый рынок – поставка банковских карточек в Сбербанк РФ, ВТБ 24, начата реализация CRM-проекта в Сбербанке РФ
- ▶ Усиление присутствия в госсекторе: реализация проекта с правительством Башкортостана в рамках программы «Электронное правительство»
- ▶ Выход на рынок электроэнергетики – начат проект UTILIS для Башкирэнерго
- ▶ Поставка SIM-карт в Мегафон – доля СИТРОНИКС на рынке SIM-карт составляет **около 40%**
- ▶ Закончен проект по внедрению системы управления розничными сетями (на базе Oracle) в более чем 120 магазинах сети Детский мир на территории России – первый проект такого масштаба в стране
- ▶ Перевод всех pre-paid абонентов МТС в Украине и post-paid абонентов Telecom Serbia на платформу Foris в 2009 году – более **100 млн. абонентов** из России, СНГ, Чехии, Сербии, Индии, Конго и Уганды.

СИТРОНИКС вышел на быстро развивающиеся рынки, а также укрепил свои позиции на ключевых индустриальных рынках

Кратко о СИТРОНИКС

Итоги 2009 года

Бизнес-направления

Бизнес-стратегия

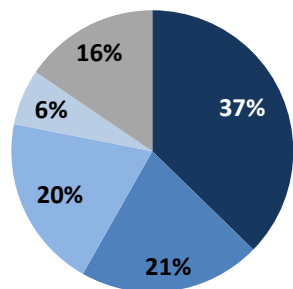
Ключевые клиенты и партнеры

Финансовые результаты

Выводы

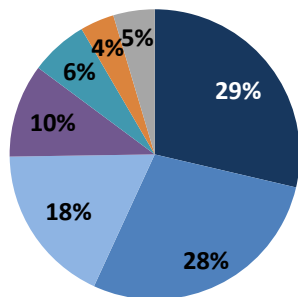


Ключевые продукты



- Развертывание сетей операторов
- Поддержка операционных и бизнес-процессов операторов (OSS/BSS)
- Аутсорсинг
- Телеком ПО

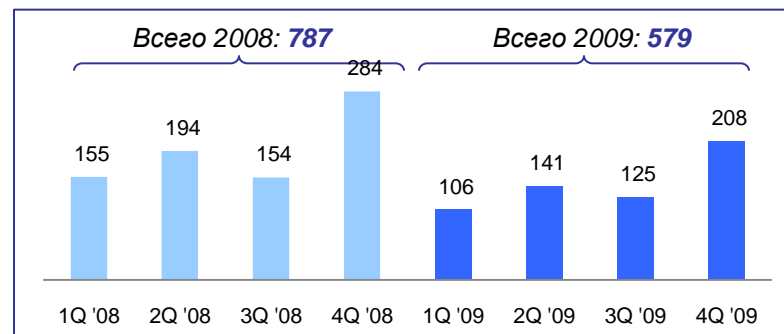
География



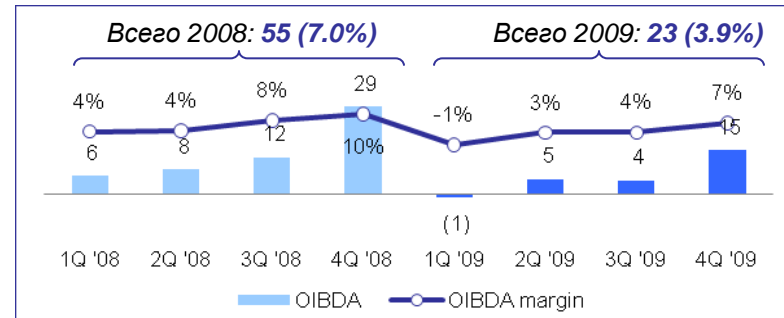
- Центральная и Восточная Европа (искл. Грецию)
- Греция
- Россия и СНГ (искл. Украину)
- Юго-Восточная Азия
- Ближний Восток и Африка
- Украина
- Прочее

- ▶ По итогам 2009 года СИТРОНИКС вошел в десятку крупнейших мировых компаний, предоставляющих решения по беспроводной передаче данных
- ▶ Завершена миграция абонентов МТС Украина и Telecom Serbia на платформу FORIS, - общее число абонентов, обслуживаемых FORIS, превышает 100 млн. человек
- ▶ Подписаны крупные контракты с MAXIS (Малайзия) и ETISALAT (ОАЭ)

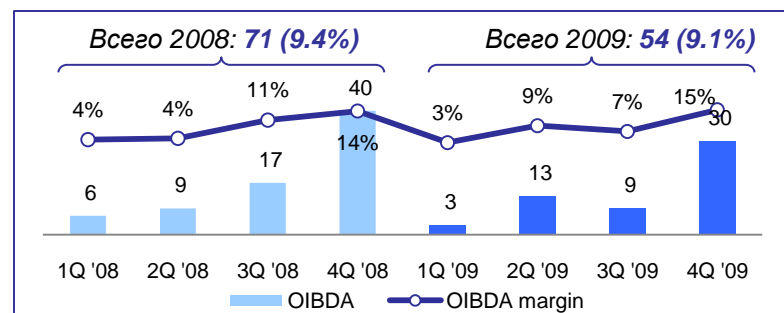
Выручка (млн. долл.)



OIBDA (млн. долл.)

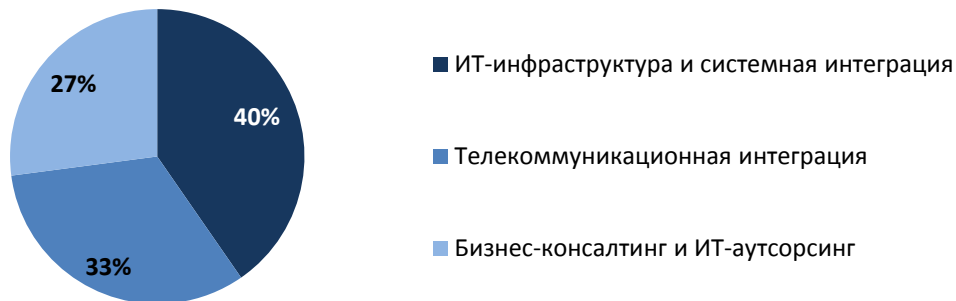


Скорректированная OIBDA* (млн. долл.)



* - OIBDA до начисления резервов и убытка от переоценки активов

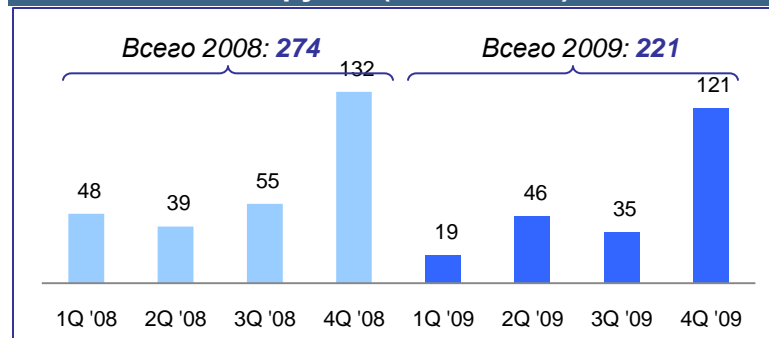
Ключевые продукты



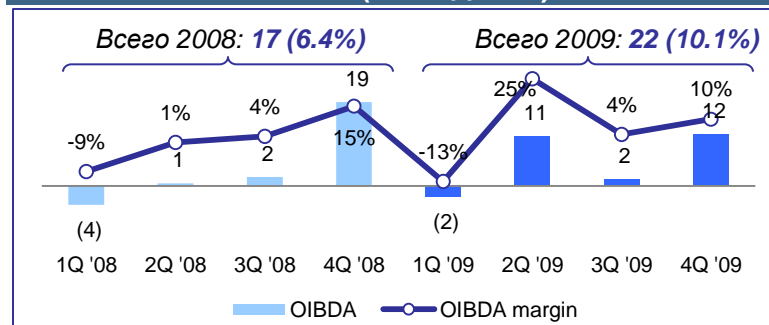
География



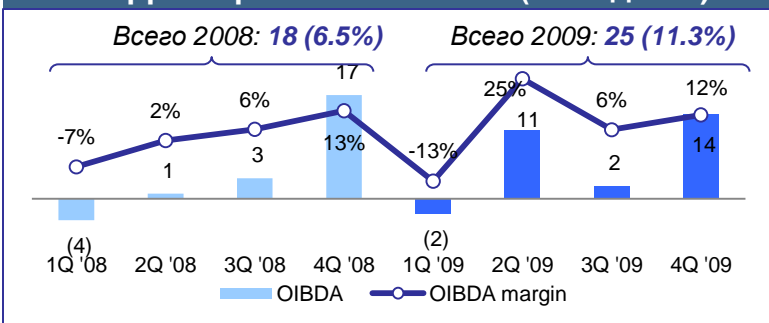
Выручка (млн. долл.)



OIBDA (млн. долл.)



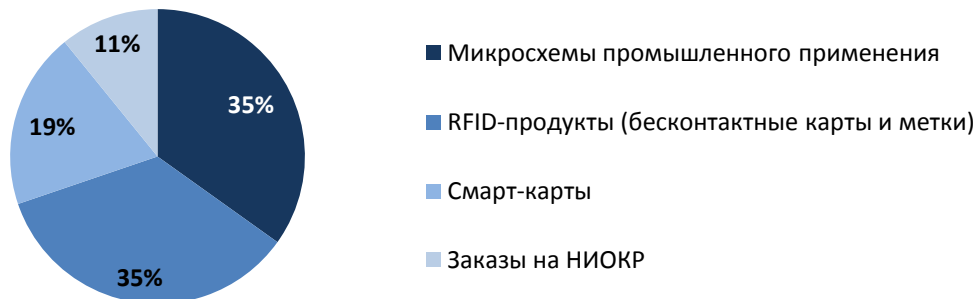
Скорректированная OIBDA* (млн. долл.)



- ▶ «СИТРОНИКС Информационные Технологии» - один из ведущих системных интеграторов в России и Украине
- ▶ Реализованы проекты для российских региональных правительств (Башкортостан, Татарстан) и СНГ (Казахстан)
- ▶ Заключены крупные контракты в секторе телеком (МТС, компании Связьинвеста), финансовом (Сбербанк РФ, Укрсоцбанк), промышленном (Детский мир), нефтяном (Башнефть)

* - OIBDA до начисления резервов и убытка от переоценки активов

Ключевые продукты

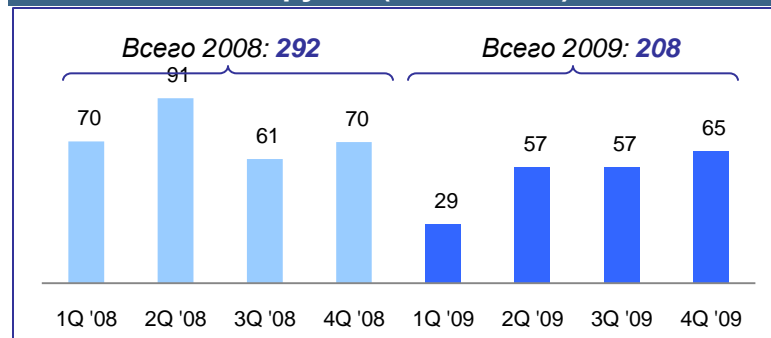


География

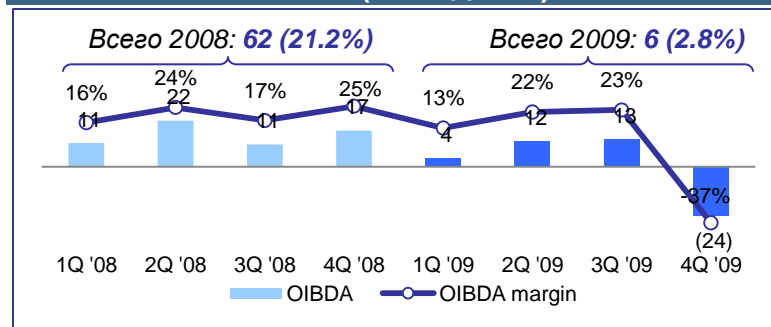


- ▶ «СИТРОНИКС Микроэлектроника» - самое современное микроэлектронное предприятие в России и СНГ и безусловный лидер рынка
- ▶ Заключено инвестиционное соглашение с РОСНАНО о создании производства микросхем на основе технологии 90 нанометров
- ▶ Начаты поставки банковских карт для Сбербанка и ВТБ24
- ▶ Производство 40% SIM-карт в России и СНГ (МТС и Мегафон)

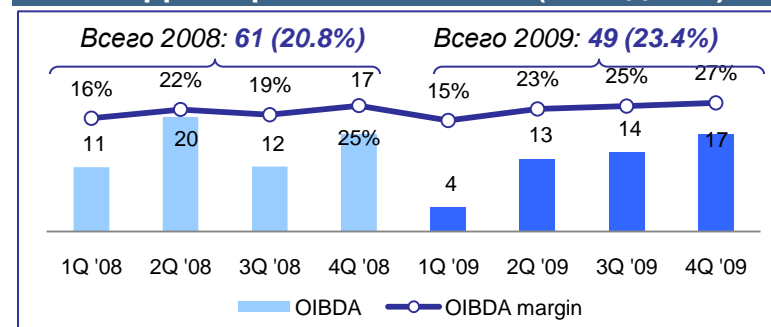
Выручка (млн. долл.)



OIBDA (млн. долл.)



Скорректированная OIBDA* (млн. долл.)



* - OIBDA до начисления резервов и убытка от переоценки активов

Кратко о СИТРОНИКС

Итоги 2009 года

Бизнес-направления

Бизнес-стратегия

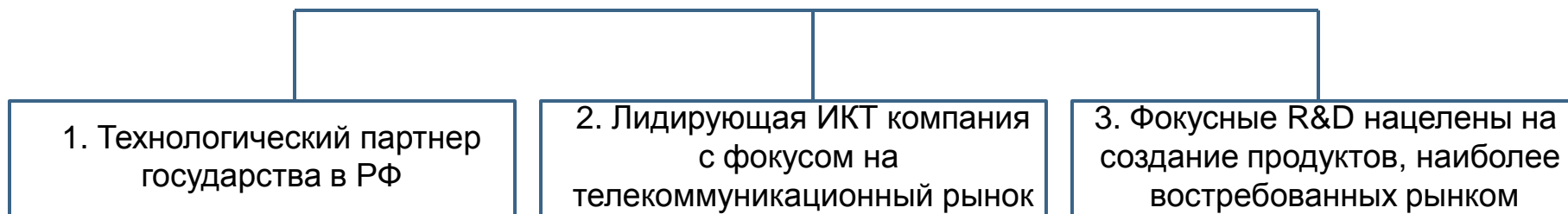
Ключевые клиенты и партнеры

Финансовые результаты

Выводы



3 основных вектора развития компании



1. Технологический партнер государства в РФ

- ▶ Партнерские отношения с государством являются **стратегическим приоритетом** для СИТРОНИКС
- ▶ СИТРОНИКС входит в список системообразующих предприятий России
- ▶ **20%** выручки СИТРОНИКС в 2009 году приходится на государственные компании*
- ▶ Примеры проектов реализуемых совместно с госкомпаниями и региональными правительствами в России:



Госкорпорация РОСНАНО: Инвестиционное соглашение о создании производства микросхем на основе технологии 90 нм. РОСНАНО инвестирует в проект 6.5 млрд. руб.



Правительство Республики Татарстан: Поставка решения «Мультисервисная информационно-образовательная среда» (МИОС), а также решений для обслуживания пассажиров и грузового транспорта



Правительство Республики Башкортостан: Внедрение системы «Электронное правительство»



Сбербанк России: Производство и поставка банковских карт, внедрение CRM системы в России и строительство центра обработки данных на Украине



Московский Метрополитен: Поставка до 20 миллионов транспортных RFID карт в месяц (около 100 млн. долл. в год)

Пять основных направлений модернизации высоких технологий в России по словам Президента Дмитрия Медведева:

1. Космические технологии («прежде всего связаны с телекоммуникациями, включая ГЛОНАСС»)
2. Медицинские технологии («диагностическое оборудование»)
3. Стратегические информационные технологии
4. Энергоэффективность и энергосбережение
5. Ядерные технологии

В четырех из пяти областей СИТРОНИКС уже имеет готовые разработки или планирует запуск новых решений в 2010-2011 годах

* - в России и за рубежом




2. Лидирующая ИКТ компания с фокусом на телекоммуникационный рынок

17

	География	Клиенты	Продукты
OSS / BSS (биллинг)	<ul style="list-style-type: none">▶ Россия и СНГ▶ Индия▶ Африка▶ Ближний Восток	<ul style="list-style-type: none">▶ Телеком операторы▶ Коммунальные предприятия▶ Топливо-энергетические компании	<ul style="list-style-type: none">▶ FORIS▶ UTILIS▶ Интеллектуальные сети▶ Value-Added Services (VAS)
Решения для беспроводных сетевых систем	<ul style="list-style-type: none">▶ Россия и СНГ▶ Индия▶ Африка	<ul style="list-style-type: none">▶ Телеком операторы	<ul style="list-style-type: none">▶ Беспроводные платформы: WiBAS, OmniBAS, OmniMax▶ PDH/SDH радиорелейные платформы: Intralink
ИТ инфраструктура и системная интеграция	<ul style="list-style-type: none">▶ Россия и СНГ	<ul style="list-style-type: none">▶ Госсектор▶ Финансовые организации▶ Телеком операторы▶ Промышленность	<ul style="list-style-type: none">▶ Модульные центры обработки данных▶ Облачные вычисления (SaaS)▶ ERP▶ CRM

Стать лидирующей ИКТ компанией в России, СНГ и быстрорастущих мировых рынках



3. Фокусные R&D нацелены на создание продуктов, наиболее востребованных рынком

Рынок	География	Размер рынка*, 2012, млрд. долл.	CAGR, 2009-2012, %	Ключевой тренд**	СИТРОНИКС R&D
Микроэлектроника	Россия и СНГ	1,99	21%	Новые технологии розничной торговли	RFID и смарт карты; RFID метки с защитой от клонирования
OSS / BSS	Россия, СНГ и Восточная Европа	2,12	8%	Расширение доступности связи и набора услуг для потребителей; "Умные" сети коммунальных услуг (smart grid)	Биллинг и интеллектуальные сети (FORIS, VAS); Решения для автоматизации в области энергетики и ЖКХ (UTILIS и др.)
Беспроводная передача	Мировой рынок	6,89	6%	Повышение объема передачи данных и пропускной способности сетей	Wireless access and communication (WiBAS, OmniBAS, OmniMAX); Решения для 3G-indoor
IT услуги и ПО	Россия и Украина	6,92	15%	Виртуализация и развитие «облачных вычислений»; развитие систем навигации (GLONASS/GPS)	Модульный центр обработки данных, SaaS (Software as a Service), Телематические услуги

Приоритетом для СИТРОНИКС является развитие инновационного продуктового портфеля, сочетающего в себе решения как с уже существующим, так и с высоким потенциальным спросом

* - Источник: Микроэлектроника – ИД Электроника, РОСНАНО, СИТРОНИКС; OSS/BSS – Gartner, Беспроводная передача – Heavy Reading, ETL Research Data, IT рынок – IDC

** - Согласно технологическому прогнозу СИТРОНИКС

Кратко о СИТРОНИКС

Итоги 2009 года

Бизнес-направления

Бизнес-стратегия

Ключевые клиенты и партнеры

Финансовые результаты

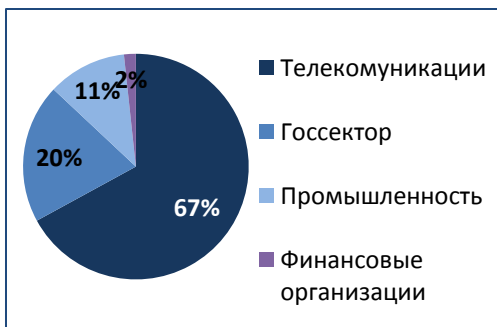
Выводы



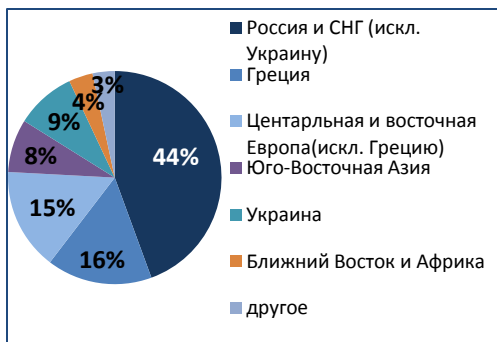
Диверсифицированная клиентская база

Инновационные решения СИТРОНИКС помогают клиентам компании достигать поставленных целей, развиваться, улучшать эффективность бизнеса и конкурентное положение

Вертикали продаж, 2009 г.



География продаж, 2009 г.




Более 3,500 клиентов в 62 странах

Телекоммуникации:



Госсектор:



Финансовые организации:



Промышленность:



Фокус на быстрорастущих вертикальных сегментах рынка в сочетании с широкой географической диверсификацией продаж

Сотрудничество с международными технологическими партнерами

▶ Партнерства в сегменте информационных технологий (более 50 вендоров)

Партнерский статус	Золотой	Платиновый	Серебряный	Основной партнер	Партнер
Компания					
					...и другие 

▶ Партнерства в сегменте телекоммуникаций



▶ Партнерства в сегменте микроэлектроникм



Наличие партнерств дает СИТРОНИКС максимальный охват компетенций, дополняющих собственные продукты и решения.



Кратко о СИТРОНИКС

Итоги 2009 года

Бизнес-направления

Бизнес-стратегия

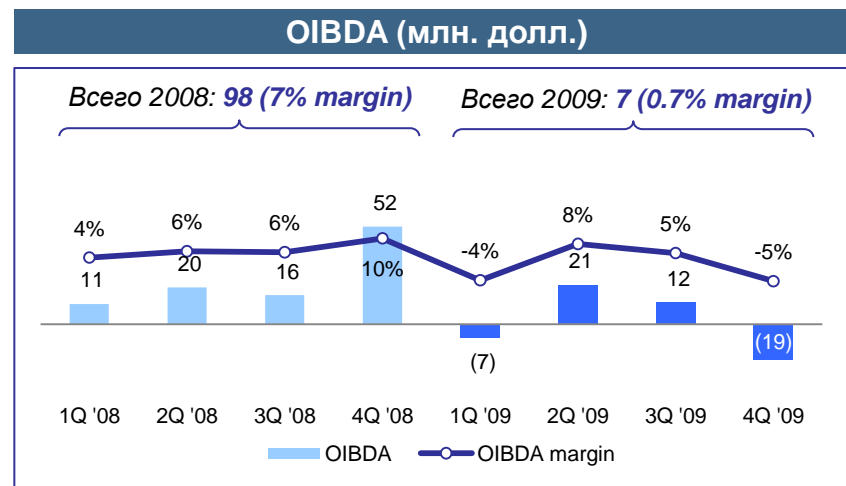
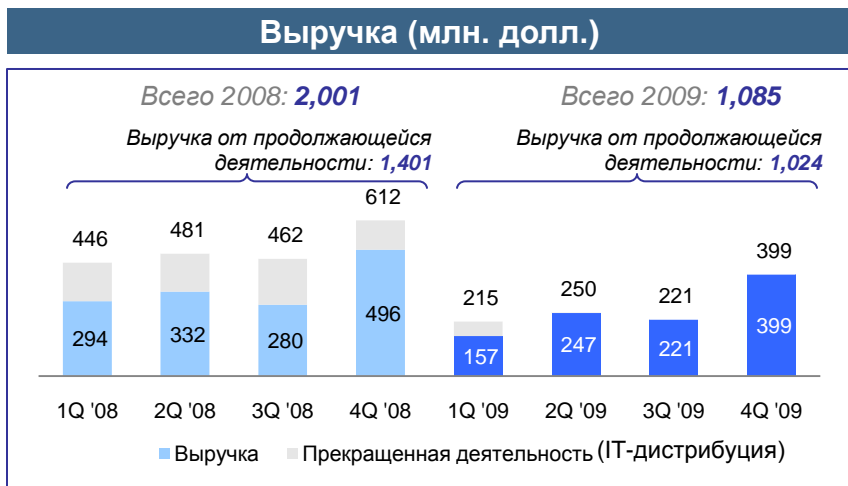
Ключевые клиенты и партнеры

Финансовые результаты

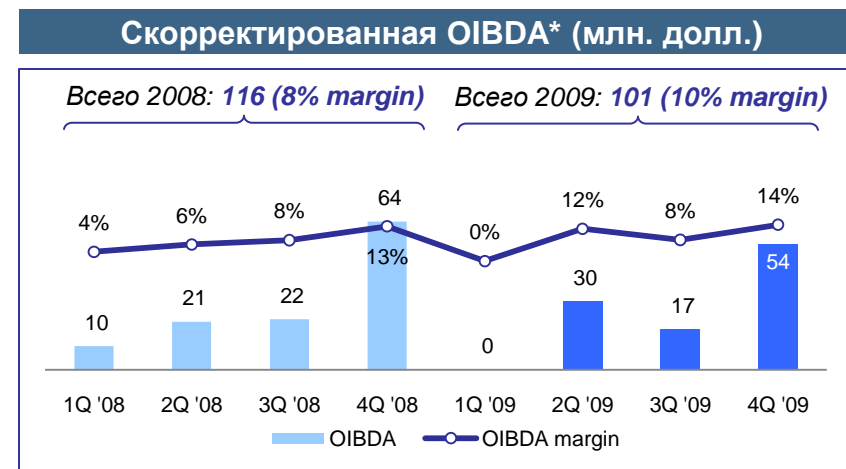
Выводы



Показатели выручки и OIBDA



- ▶ Консолидированная выручка Группы за 4 кв и за полный 2009 год без учета влияния курсов валют снизилась на 13,4% и на 13,9% соответственно
- ▶ Скорректированный показатель OIBDA снизился на 15,4% в 4 кв и на 13,2% за полный 2009 год, маржа скорректированного показателя OIBDA составила соответственно 13,5% и 4 кв 2009 года и 9,9 % за полный 2009 год
- ▶ Разовое списание 94,4 млн. долл. расходов, в том числе резервов по дебиторской задолженности - 54,6 млн. долл., обесценение материальных запасов -19 млн. долл., основных средств - 6,8 млн. долл. и инвестиций -14 млн. долл.

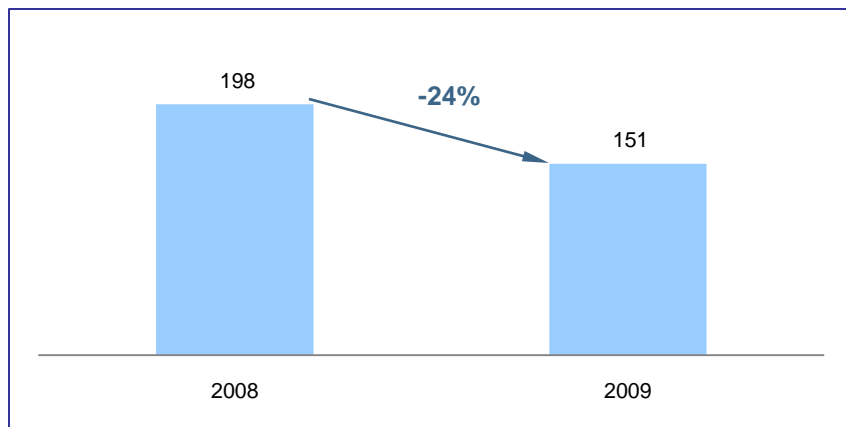


* - OIBDA до начисления резервов и убытка от переоценки активов

В 2009 году СИТРОНИКС показал динамику выручки лучше российского IT-рынка, который снизился более чем на 40%

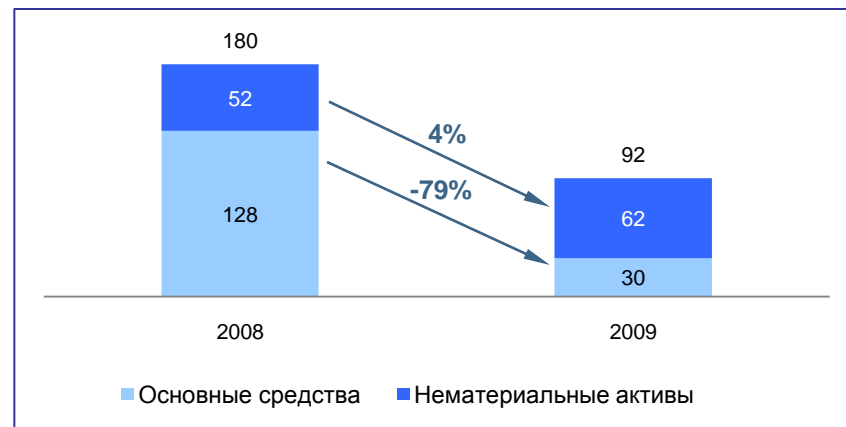
Реализация программы оптимизации затрат

SG&A costs* (млн. долл.)



* - за вычетом резервов и списаний

CAPEX (млн. долл.)

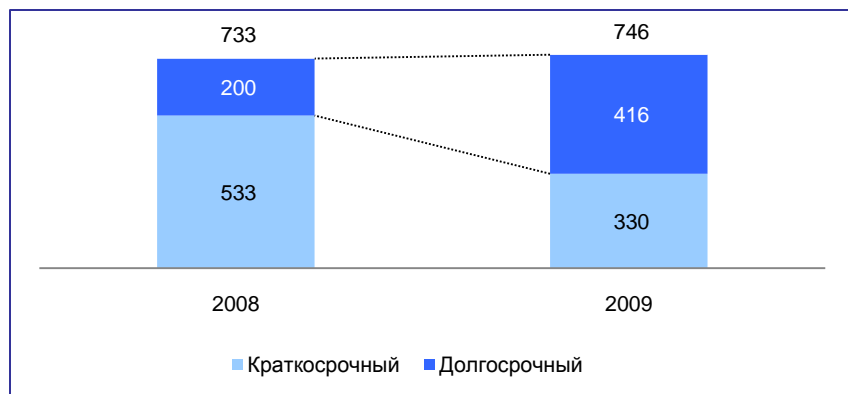


- ▶ Операционные расходы, в частности, коммерческие и административно-управленческие расходы были сокращены в течение года на 24%, в соответствии с утвержденной программой оптимизации затрат
- ▶ Численность персонала сократилась на 17% с 10,500 сотрудников в 2008 году до 8,700 сотрудников на конец 2009 года
- ▶ Капитальные затраты снизились в соответствии с переносом реализации некоторых проектов на более поздние периоды

Сокращение расходов и продажа низкомаржинального бизнеса IT-дистрибуции позволили СИТРОНИКС увеличить маржинальность OIBDA до уровня 14% в 4 кв и 10% по итогам полного 2009 года**

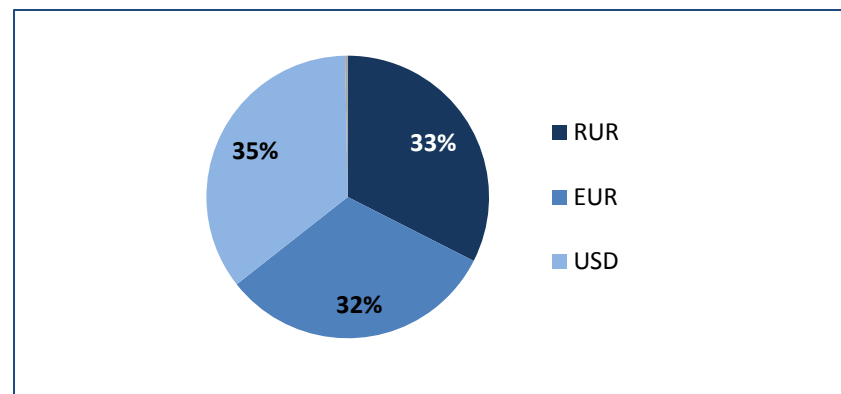
** - OIBDA до начисления резервов и убытка от переоценки активов

Структура долга по срокам погашения (млн. долл.)

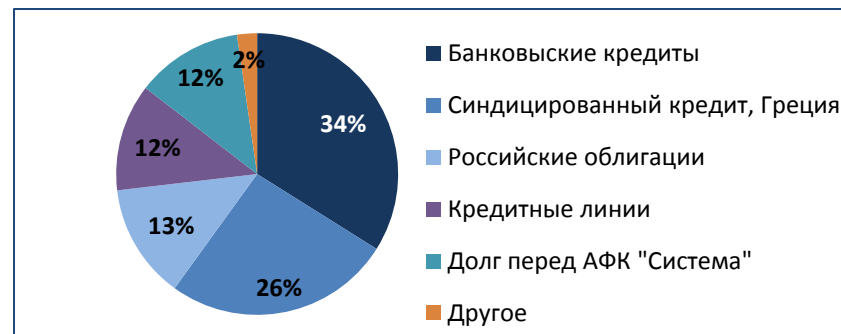


- ▶ Денежный поток от операционной деятельности увеличился с 22 млн. долл. по итогам 2008 г. до 147 млн. долл. по итогам 2009 г.
- ▶ Свободный денежный поток* составил 56 млн. долл.
- ▶ СИТРОНИКС успешно погасил, рефинансировал и пролонгировал кредиты на сумму 780 млн. долл.
- ▶ Доля долгосрочных кредитов и займов увеличилась до 56% от общей суммы по сравнению с 27% в начале 2009 г.
- ▶ Средневзвешенная ставка заимствований на конец 2009 г. составила 8,6%
- ▶ Чистый долг снизился с 609,5 млн. долл. на конец 2008 г. до 584 млн. долл. на конец 2009 г.
- ▶ Обсуждается возможность конвертации долга перед АФК «Система» в капитал (около 100 млн. долл. по состоянию на конец 2009 года)

Структура долга по валютам



Структура долга по основным кредиторам



СИТРОНИКС успешно управляет долговым портфелем и планирует постепенное сокращение долговой нагрузки

* - Разница между денежным потоком от операционной деятельности и CAPEX

- ▶ Финансовые результаты СИТРОНИКС в 2009 году:
 - ▶ Выручка – 1 млрд. долл.
 - ▶ Рентабельность OIBDA* – 10%
 - ▶ Свободный денежный поток – 56 млн. долл.
 - ▶ CAPEX – 92 млн. долл.
 - ▶ Чистая прибыль без учета начисленных резервов, убытка от переоценки активов и продажи IT-дистрибуции

- ▶ Прогноз на 2010 год:
 - ▶ Рост выручки составит не менее 10%
 - ▶ Рентабельность OIBDA* сохранится на уровне 2009 года
 - ▶ Сохранится положительный свободный денежный поток
 - ▶ Снижение maintenance CAPEX составит 30%

* - OIBDA до начисления резервов и убытков от переоценки активов

Кратко о СИТРОНИКС

Итоги 2009 года

Бизнес-направления

Бизнес-стратегия

Ключевые клиенты и партнеры

Финансовые результаты

Выводы



- ▶ Не смотря на кризисный год, СИТРОНИКС показал хорошие операционные результаты
- ▶ СИТРОНИКС занимает уникальное положение на российском рынке hi-tech и одной из своих стратегических задач видит участие в развитии инноваций и модернизации российской экономики
- ▶ У менеджмента компании есть четкая стратегия развития, которую поддерживает акционер. Кроме того Система осознает необходимость уменьшения долговой нагрузки компании
- ▶ Менеджмент и основной акционер приложат все усилия для повышения акционерной стоимости компании


thank
you

sitronics

Приложения

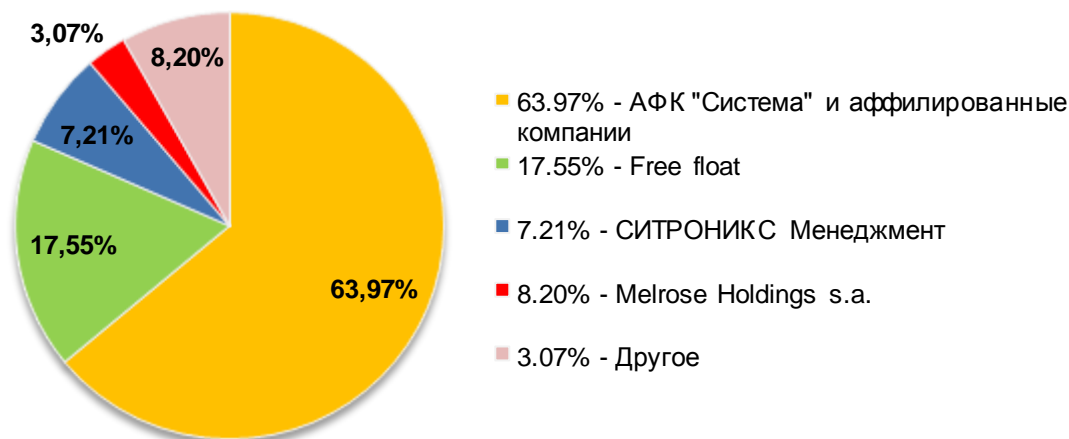


- ▶ Октябрь 2009 – подписано инвестиционное соглашение с РОСНАНО созданию серийного производства интегральных схем на основе технологии 90 нм на базе завода СИТРОНИКС в Зеленограде
- ▶ Самая современная технология в России
- ▶ Первый крупный проект в России по созданию современного микроэлектронного производства, в котором государство выступает как соинвестор на паритетных условиях
- ▶ Общий объем инвестиций в проект составит 16,5 млрд. рублей. Объем инвестиций РОСНАНО составит 6,5 млрд. руб. СИТРОНИКС вложил в проект равную долю в виде высокотехнологического оборудования основного исполнителя проекта — завода «Микрон» (производственная линия 180 нм)
- ▶ Производство нацелено на развивающиеся массовые рынки
 - Цифровое телевидение
 - ГЛОНАСС/GPS навигационные системы
 - Системы автоматизации производства
 - Смарт карты с высокой степенью защиты (биометрические паспорта и другие персональные документы, банковские и социальные карты)
 - RFID продукты
- ▶ Начало серийного производства на основе новой технологии запланировано на 2012 год



“Этот проект имеет стратегическое значение. Формирование отечественного микроэлектронного производства в России играет важную роль в обеспечении технологической безопасности страны и развитии всего высокотехнологического сектора экономики.”

Анатолий Чубайс, Генеральный директор
РОСНАНО



- ▶ **Акционерный капитал: 9 547 087 190 рублей (9 547 087 190 обыкновенных акций с номинальной стоимостью 1.00 рубль)**
- ▶ **GDRs размещены на Лондонской Фондовой Бирже (IPO – Февраль 2007), 1 GDR = 50 обыкновенных акций**
- ▶ **Также акции Компании котируются на РТС и Московской Фондовой Бирже**

Отчет о прибылях и убытках

Консолидированный отчет о прибылях и убытках, 2009 г., тыс. долл.

	31 Дек, 2009	31 Дек, 2008
Выручка	1,024,219	1,401,257
Себестоимость реализованных товаров и услуг	(746,501)	(1,032,159)
Операционные расходы		
-Расходы на научно-исследовательские и опытно-конструкторские разработки	(21,162)	(39,094)
-Коммерческие, общехозяйственные и управленческие расходы	(159,706)	(214,197)
-Амортизация основных средств и нематериальных активов	(58,012)	(73,742)
-Убытки по обесценению и резервы	(94,387)	(18,729)
-Прочие операционные доходы, нетто	4,240	690
Операционный (убыток)/ прибыль	(51,309)	24,026
Финансовые расходы	(63,786)	(88,400)
Убыток по продолжаемой деятельности до налога на прибыль	(115,095)	(64,374)
Возмещение/(расход) по налогу на прибыль	14,288	(11,897)
Убыток от продолжающейся деятельности	(100,807)	(76,271)
(Убыток)/прибыль от прекращенной деятельности	(26,154)	27,143
Чистый убыток	(126,961)	(49,128)
Минус: чистый убыток/(прибыль), относящийся к доле неконтролирующих акционеров	7,886	(4,764)
Чистый убыток, относящийся к СИТРОНИКС	(119,075)	(53,892)

Консолидированные баланс, 2009 г., тыс. долл.

	31 Дек, 2009	31 Дек, 2008
Активы		
-Оборотные активы	857,610	1,161,458
-Долгосрочные активы	1,069,217	873,524
Итого активы	1,926,827	2,034,982
Обязательства и собственный капитал		
-Текущие обязательства	786,045	1,129,311
- Долгосрочные обязательства	614,179	250,794
Итого обязательства	1,400,224	1,380,105
-Итого Собственный капитал СИТРОНИКС	374,366	495,201
-Неконтрольная доля участия	152,237	159,676
Собственный капитал	526,603	654,877
Итого обязательства и собственный капитал	1,926,827	2,034,982

Отчет о движении денежных средств

35

Консолидированный отчет о движении денежных средств, 2009 г., тыс. долл.

	30 Дек, 2009	30 Дек, 2008
Итого чистое поступление денежных средств от основной деятельности	147,159	22,106
Итого чистый расход денежных средств по инвестиционной деятельности	(107,913)	(281,647)
Итого чистый (расход)/поступление денежных средств по финансовой деятельности	(2,941)	(213,548)
Влияние пересчета валют на денежные средства и их эквиваленты	(136)	(13,798)
Увеличение/(Уменьшение) денежных средств и их эквивалентов	36,169	(59,791)
Денежные средства и их эквиваленты от продолжающейся деятельности, на начало года	116,720	178,964
Денежные средства и их эквиваленты , от прекращенной деятельности, на начало года	8,975	6,522
Итого денежные средства и их эквиваленты , на начало периода	125,695	185,486
Денежные средства и их эквиваленты от продолжающейся деятельности, на конец года	161,864	116,720
Денежные средства и их эквиваленты , от прекращенной деятельности, на конец года	-	8,975
Итого денежные средства и их эквиваленты , на конец периода	161,864	125,695

SITRONICS

Контакты:

Investor Relations:

+7 (495) 225-00-30

ir@sitronics.com

www.sitronics.com